

Kartenlegen leicht erlernbar - Easy to learn Fortune Telling  
Deutsch/English


---

**An Introduction to laying the cards in 7 steps Blaue Eule  
or Brittas Cards**



**Contents**

**Inhalt:**



**Erster Schritt**

Seite 7

Die Bedeutung der 36 Karten nach Lenormand  
2 Karten miteinander verbinden Übungen und  
Lösungsvorschläge

**Step one**

page 68

The meaning of the 36 cards  
Combining two cards  
Exercises and suggested solutions

**Zweiter Schritt**

Seite 22

Mischen und Auslegen Fragen in klarer Form  
stellen Wichtige Informationen Thema Liebe  
Übungen und Lösungsvorschläge

**Step two**

page 83

Shuffling and laying the cards  
Asking questions - A tableau on love  
Exercises and suggested solutions

**Dritter Schritt**

Seite 27

Momentan-Zustand der Person Vertiefen  
des Mischens  
Vertiefen des Momentan-Zustandes  
Nahe Zukunft  
Übungen und Lösungsvorschläge

Kartenlegen leicht erlernbar - Easy to learn Fortune Telling  
Deutsch/English

---

<b>Step three</b>	page 88
The present and the near future The present situation Another Grand Tableau on love Exercises and suggested solutions	
<b>Vierter Schritt</b>	Seite 34
Deutungslinie der Vergangenheit Deutungslinie der Zukunft Zum Thema Gesundheit und Umzug Übungen und Lösungsvorschläge	
<b>Step four</b>	page 95
Horizontal and vertical lines of interpretation regarding the future and the past, topics: health and moving house; Exercises and suggested solutions	
<b>Fünfter Schritt</b>	Seite 40
Diagonale, senkrechte, waagrechte Deutungslinien der Vergangenheit sowie der Zukunft, Zum Thema Finanzen Übungen und Lösungsvorschläge	
<b>Step five</b>	page 101
Diagonal, vertical and horizontal lines of interpretation, regarding the future and the past Exercise: Fish (money) Exercises and suggested solutions	

Kartenlegen leicht erlernbar - Easy to learn Fortune Telling  
Deutsch/English

---

<b>Sechster Schritt</b>	Seite 46
Das große Kartenbild	
Jede 5. Karte herausnehmen	
Deuten der 5 Karten	
Übungen und Lösungsvorschläge	
<b>Step six</b>	Page 107
Covering the Grand Tableau	
Exercises and suggested solutions	
<b>Siebter Schritt</b>	Seite 49
Einige wichtige Kombinationen	
Wie erkennt man Kombinationen?	
Beispiele zu Kombinationen – Scheidung	
Übungen und Lösungsvorschläge	
<b>Step seven</b>	Page 111
Combinations and what to do in the Grand Tableau?	
Some important combinations	
Ring/ Scythe Copy sheet for exercises	
Possible positions of combinations in the Grand Tableau	
<b>Testen Sie sich</b>	Seite 58
9 wichtige Fragen für das Kartenlegen	
Lösungen zu den Testaufgaben	
<b>Test yourself and solutions</b>	Page 124

# Kartenlegen leicht erlernbar - Easy to learn Fortune Telling Deutsch/English

---

## The exact is first German, then in English (page 11)

Mischen Sie die Karten, legen Sie diese mit der Bildseite nach unten auf den Tisch und verteilen Sie sie mit beiden Händen.

Sie können die Karten auch fächerartig auslegen.

Am Anfang bitte nur zwei Karten ziehen und diese interpretieren. So kommen Sie viel schneller voran. Ich spreche hier aus eigener Erfahrung.

Nun ziehen Sie eine Karte mit Ihrer linken Hand. Betrachten Sie die Karte genau und sagen Sie deren Bedeutung laut vor sich hin. Sollten Sie diese vergessen haben, so lesen Sie nochmals nach. Am Anfang ist es noch ein wenig schwierig, sich alle Bedeutungen zu merken.

### **Zum Beispiel:**

Sie haben die Karte **Nr. 25 Ring**  
Ehe oder Partnerschaft - gezogen

Machen Sie sich klar, was Sie wissen wollen.  
Ihr Unterbewusstsein kennt Ihre Antwort bereits.  
So könnten Sie beispielsweise fragen:

# Kartenlegen leicht erlernbar - Easy to learn Fortune Telling Deutsch/English

---

*Was will die Karte mir sagen?*

Ziehen Sie noch eine Karte. Zum Beispiel die  
Nr. 2 **Klee** - kleines Glück -  
Nun verbinden wir diese beiden Karten.



**Nr. 25 Ring** +  
*Ehe oder Partnerschaft*



**Nr. 2 Klee**  
*kleines Glück*

*Die Partnerschaft  
(ob verheiratet oder nicht) ist glücklich.*

## **Jetzt ein paar Übungen:**

Interpretieren Sie und lassen Sie dabei Ihre Intuition walten.

Fassen Sie die Aussagen mit ihren **eigenen Worten** in ein oder zwei Sätzen zusammen. Machen Sie sich keine Gedanken, wenn Ihre Formulierung von meinem Lösungsvorschlag abweicht, lediglich der Sinn sollte übereinstimmen.

Tragen Sie **Ihre** Antworten in die folgenden Übungsbeispiele ein.  
Vergessen Sie bitte nicht, es gibt keine feste oder absolut richtige Antwort!

Kartenlegen ist ein Orakel und nur SIE können interpretieren, was die Karten IHNEN sagen.

Nach den Übungen finden Sie **meine** Interpretationen mit **meinen** Worten als mögliche Deutung ausgedrückt.

*Viel Spaß beim Üben*


# Kartenlegen leicht erlernbar - Easy to learn Fortune Telling Deutsch/English

---

(.....)

## *Das Thema ist Liebe*

### *Vorlage 1*



Sie haben das große Kartenbild ausgelegt und können schon gleich zu Beginn 2 Aussagen machen:

**Die 1. Karte zeigt** Ihnen bereits das Thema an.

### **Hier geht es um die Liebe**

Liegt die Fragerin (der Frager) in der 1. Reihe, ist sie (er) zukunftsorientiert.

Liegt die Fragerin (der Frager) in der 4. oder 5. Reihe, denkt sie (er) an die Vergangenheit.

# Kartenlegen leicht erlernbar - Easy to learn Fortune Telling Deutsch/English

---

## Momentan-Zustand und die nahe Zukunft

*Vorlage 4*

	Nr. 23 Ratte						
Nr. 16 Sterne	Nr. 24 Herz	Nr. 2 Klee					
	Nr. 9 Blumen						

Das Thema heißt: **Wie steht es mit der Liebe?**  
Betrachten Sie die Karte Nr. 24 im großen Kartenbild!

Nun beginnen Sie zu interpretieren!

*Schauen Sie bitte in die Vorlage 4*

.....

.....

# Kartenlegen leicht erlernbar - Easy to learn Fortune Telling Deutsch/English

---

## **Meine eigene Interpretation:**

*Nach großem Herzeleid (Nr.23+Nr.24) und Traurigkeit (23+16) in der Vergangenheit kommt eine wunderschöne große Liebe in der Zukunft (Nr. 24+Nr.2+Nr.9).*

Wie Sie sehen, ist das Kartenlegen gar nicht so schwer.  
Sie sollten nur immer wieder üben, üben und üben. Lassen Sie Ihre Intuition spontan einfließen.

*Sollten Sie beim Interpretieren noch Schwierigkeiten haben, so empfehle ich Ihnen die Interpretationshilfe.*

*Erhältlich im Brika-Verlag  
[www.kartenlegekurse.de](http://www.kartenlegekurse.de)*

(.....)

## **Jetzt üben wir das Interpretieren einer Kartenreihe**

von Nr.28 Mann aus nach rechts in die Zukunft  
von Nr.28 Mann aus nach links in die Vergangenheit

Nr.4 ←	Nr.11 ←	Nr.12 ←	Nr.28	Nr.17 →	Nr.6 →	Nr.16 →	Nr.9 →
-----------	------------	------------	-------	------------	-----------	------------	-----------

Bitte interpretieren Sie die Zukunft von Nr. 28 aus  
gesehen nach rechts  
í í

Bitte interpretieren Sie die Vergangenheit von Nr. 28  
aus gesehen nach links  
í í

Nun interpretieren Sie die Vergangenheit mit der  
Zukunft zusammen  
í í



# Kartenlegen leicht erlernbar - Easy to learn Fortune Telling Deutsch/English

---

## Mein persönlicher Lösungsvorschlag:

*Dieser Mann Nr. 28 hatte in der **Vergangenheit** Kummer und Ärger im häuslichen Bereich.  
In **Zukunft** sehnt er sich nach einer noch nicht klar ersichtlichen Veränderung. Es wird jedoch alles gut für ihn ausgehen (da die Nr. 9 am Ende liegt).*

(.....)

## 4. Beispiel: Wie steht es mit meiner Gesundheit? Momentan-Zustand, Vergangenheit, die nahe Zukunft (Fragerin)

Vorlage 5

						Nr.2 ↑	
						Nr.11 ↑	
Nr.25 ←	Nr.10 ←	Nr.6 ←	Nr.29 ←	Nr.23 ←	Nr.16 ←	Nr.8 Sarg	Nr.14 →
						↓ Nr.33	

# Kartenlegen leicht erlernbar - Easy to learn Fortune Telling Deutsch/English

---

Das Thema lautet:

Wie steht es mit der Gesundheit dieser Frau?  
Achten Sie im großen Kartenbild auf die Karte Nr. 8  
(siehe Abbildung), sowie auf die Nr. 29 und fangen  
Sie an zu interpretieren.

Sie interpretieren:

.....  
.....  
.....  
.....

## ***Meine eigene Interpretation:***

### Wichtig:

*Achten Sie bitte auf die Kombinationen!*

*Nr. 29 ist geschieden (25/10) und macht sich  
viele Gedanken. Sie ist sehr traurig, auch  
depressiv(23/16)und hat Angst (Nr.23).*

*Sie sollte auf ihre Gelenke achten (Nr.8+Nr.33),  
sonst könnten die Gelenkschmerzen (Rheuma)  
chronisch werden. (Nr.8+33+11+14 mit Fuchs  
chronisch).*

*Nervliche Belastungen (8/2) begannen bereits in  
der **Vergangenheit** aufgrund der Ehescheidung  
(25/10) (.....)*

# Kartenlegen leicht erlernbar - Easy to learn Fortune Telling Deutsch/Englisch

---

An Introduction to laying the cards in 7 steps  
Blaue Eule or Brittas Cards



English



Shuffle the cards until it feels right for you, then lay them on the table, or whichever kind of surface you may use, picture side down. Spread them out in any shape you like, using both hands.

If you are just starting to lay the cards, it is useful to practise with no more than two cards at a time. All other ways will only lead to confusion and slow down the learning process. Now pick a card with your left hand. Look up the meaning of the card in your list of cards and read it out loud.

Do not worry if you cannot remember the meanings by heart, this will take a while.

### *Example:*

You have picked **no. 25 Ring** marriage or relationship  
Figure out what exactly you want to know about the topic. And then form a question.

Your sub conscience already knows the answer.  
For instance, your question could be:

*What is this card telling me?*

# Kartenlegen leicht erlernbar - Easy to learn Fortune Telling Deutsch/Englisch

---

Pick another card.

In our example this is

**no. 2 Clover Leaf**

-small happiness

Let us now combine these two cards



**no. 25 Ring**  
*marriage  
or relationship*

+

**no. 2 Clover Leaf**  
*small happiness*

*You are in a happy relationship (married or not)*

## ***Exercises:***

The following exercises shall introduce you to the task of interpreting the cards.

Please use your intuition and interpret your own feelings. Combine the statements in **your own words** in one or two sentences. The solutions at the end of each exercise are my suggestions. Please keep in mind that these are not the one and only possible solutions since there is no such thing as a correct answer in laying cards. Laying cards is an oracle and only **you** can interpret what the cards tell **you**.


*Have fun practising!!*

( í í í í í í í )

# Kartenlegen leicht erlernbar - Easy to learn Fortune Telling Deutsch/Englisch

---

## *A tableau on love*



With the help of the Grand Tableau you can immediately make two statements.

**The first card** shows you the topic.  
In this case the topic is love.

**If the person asking** appears in the very first line,  
he or she is orientated towards the future.

**If the person asking** appears in the 4th or 5th line,  
he or she is looking back to the past.

(í í í í .)

# Kartenlegen leicht erlernbar - Easy to learn Fortune Telling Deutsch/Englisch

---

## Another example: *Picture 4*

### Present situation and near future Present situation and near future

*Picture 4*

	no. 23 Rat						
no. 16 Stars	no. 24 Heart	no. 2 Clover					
	no. 9 Flowers						

What is my love life like?  
Look at the tableau focusing on no. 24 Heart

And start with your interpretation

í í í í í í í í í í ..í í í í í í í í í

***Suggested interpretation:***

# Kartenlegen leicht erlernbar - Easy to learn Fortune Telling Deutsch/Englisch

---

***In the past:***

*There has been great sadness (23+16) and some lovesickness in your life (23+24)*

***In the future:***

*These sad motions will pass and you will finally find true love (24+2+9).*

As you can see, laying the cards is not that difficult after all. If you keep practising regularly you shall soon make progress.

Just keep those two things in mind: Let your soul guide you and practice makes perfect

***Example 2:***

***A line of eight cards  
on the future and past of no. 28 Man***

**to the left:** a look into **the past**  
**to the right:** looking into **the future**

<b>4</b> <b>House</b>	<b>11</b> <b>Rod</b>	<b>12</b> <b>Birds</b>	<b>28</b> <b>Man</b>	<b>17</b> <b>Stork</b>	<b>6</b> <b>Clouds</b>	<b>16</b> <b>Stars</b>	<b>9</b> <b>Flowers</b>
--------------------------	-------------------------	---------------------------	-------------------------	---------------------------	---------------------------	---------------------------	----------------------------

Now interpret this man's **future**  
(starting from no. 28 **to the right**)

í ..

What can you say about his **past (left)**

í ..

**Combine the future with the past** to get a full interpretation:

í í

# Kartenlegen leicht erlernbar - Easy to learn Fortune Telling Deutsch/Englisch

---

***Suggested solution:***

*This man had a lot of trouble in his domestic area **in the past.***

***In the future:***

*Everything in his life is now heading for a change not yet clearly visible.*

*But as far as we can see from the cards there is no real need to worry as everything will be alright in the end (no. 9).*

**A woman asking about her health! Past and future**

**Picture 5**

						no. 2 Clover ↑	
						no. 11 Rod ↑	
no. 25 Ring ←	no. 10 Scythe ←	no. 6 Clouds ←	no. 29 Woman ←	no. 23 Rat ←	no. 16 Stars ←	no. 8 Coffin	no. 14 Fox →
						↓ no. 33 Key	

This woman would like to know something about her health.  
Look at no. 8 and no. 29 and start your interpretation!



# Kartenlegen leicht erlernbar - Easy to learn Fortune Telling Deutsch/Englisch

---

*Your interpretation:*

.....

.....

***Keep an eye on combinations!***

*Otherwise you are more than likely to misinterpret the situation!*

***Suggested interpretation:***

*no. 29 is divorced (25+10).*

*She is very sad and also depressed (23+16) and afraid of changes (23).*

*She should take care of her bones and joints (8+33), otherwise she may develop chronic rheumatism or other illnesses of the kind. (8+33+11+14 - chronic with fox).*

*Her problems and stress (8+2) **started in the past** with the break-up of her marriage (25+10) (í í )*